

## T526A - Dveřní senzor TUYA, wifi, Android/iOS

### Návod k použití

Vážení zákazníci,  
děkujeme Vám za Vaši důvěru a za nákup tohoto produktu. Tento návod k obsluze je součástí výrobku. Obsahuje důležité pokyny k uvedení výrobku do provozu a k jeho obsluze. Jestliže výrobek předáte jiným osobám, dbejte na to, abyste jim odevzdali i tento návod. Ponechtejte si tento návod, abyste si jej mohli znovu kdykoliv přečíst!

### Informace o produktu:

Specifikace:

Vstupní napětí: DC3V LR03

Pasivní proud:  $\leq 10\mu\text{A}$

Proud při alarmu:  $\leq 160\text{mA}$

Podpětí:  $\leq 2,7\text{V}$

WiFi: 802.11 b/g/n

Kontrolní vzdálenost:  $\geq 15\text{mm}$

Pracovní teplota:  $-10-50^\circ\text{C}$

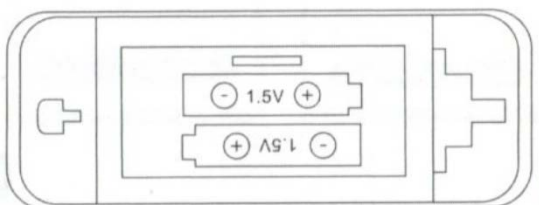
Pracovní vlhkost: max 95% RH

Použití:

1. Oddělte montážní destičku posunem nahoru od těla senzoru a vložte baterie.



2. Dbejte na správné vložení baterií podle jejich polaritu, jak je znázorněno na obrázku. Správné vložení je potvrzeno světelnou indikací.



3. Stáhněte Smart Life Aplikaci v Google Play Store, v APP store nebo prostřednictvím tohoto QR kódu.

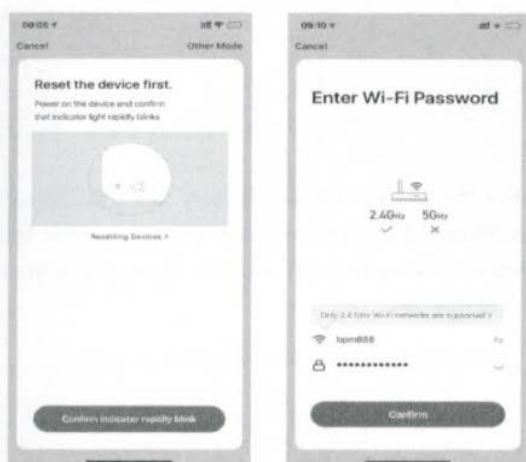


iOS / Android

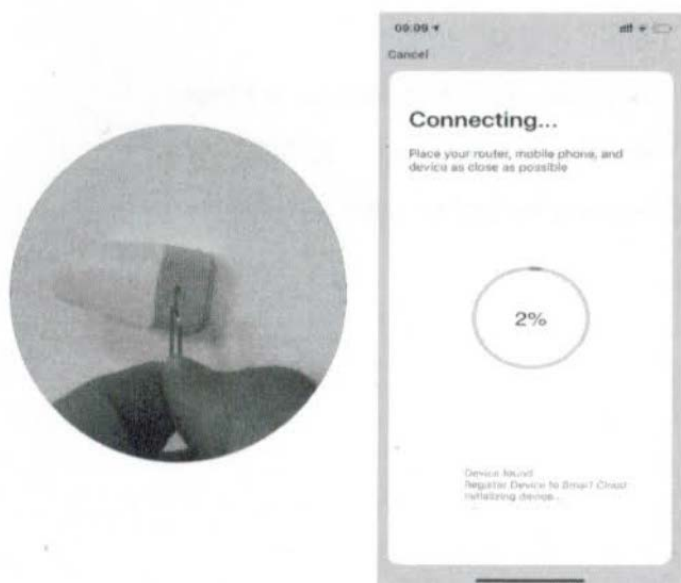
4. V aplikaci se zaregistrujte svým telefonním číslem. Klikněte na “my Home”, v rozhraní zvolte možnost “+” a pak klikněte na “add devices” pro přidání senzoru do aplikace. Vyberte požadovaný senzor z nabídky.



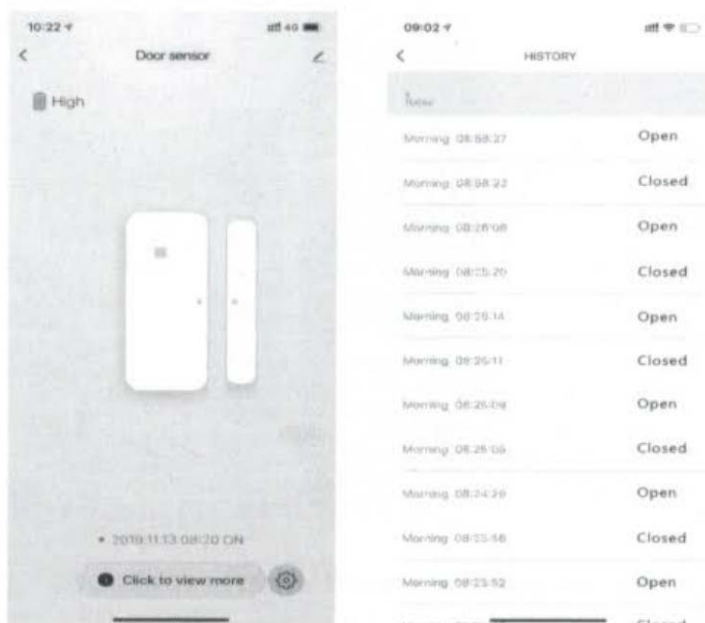
5. Připojte se k wifi podle pokynů zobrazených v aplikaci.



6. Pomocí přiloženého pinu stiskněte tlačítko reser na dobu delší než 5 sekund, indikátor začne blikat a automaticky se přepne do párovacího módu.



7. Po úspěšném připojení klikněte na ikonu senzoru pro vstup do rozhraní. Aplikace vám připomene, že dveře zůstaly otevřené, nebo bude ukazovat, že jsou dveře zavřené, pokud jsou obě části senzoru blízko u sebe.



#### **Údržba a čištění:**

Produkt nevyžaduje žádnou údržbu. K čištění pouzdra používejte pouze měkký, mírně vodou navlhčený hadřík. Nepoužívejte žádné prostředky na drhnutí nebo chemická rozpouštědla (ředidla barev a laků), neboť by tyto prostředky mohly poškodit pouzdro produktu.

#### **Recyklace:**

Elektronické a elektrické produkty nesmějí být vyhazovány do domovních odpadů. Likviduje odpad na konci doby životnosti výrobku přiměřeně podle platných zákonných ustanovení. Šetřete životní prostředí a přispějte k jeho ochraně!

#### **Záruka:**

Na tento produkt poskytujeme záruku 24 měsíců. Záruka se nevztahuje na škody, které vyplývají z neodborného zacházení, nehody, opotřebení, nedodržení návodu k obsluze nebo změn na výrobku, provedených třetí osobou.