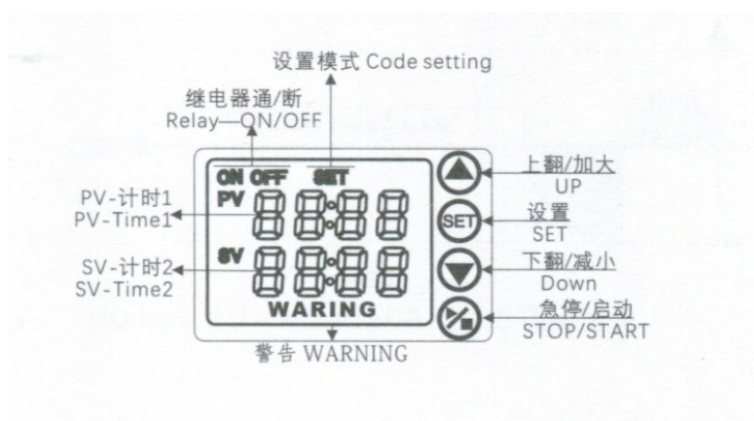


M482H - Časovač - programovatelný časový spínač 12V

Návod k použití

Vážení zákazníci,
děkujeme Vám za Vaši důvěru a za nákup tohoto produktu. Tento návod k obsluze je součástí výrobku. Obsahuje důležité pokyny k uvedení výrobku do provozu a k jeho obsluze. Jestliže výrobek předáte jiným osobám, dbejte na to, abyste jim odevzdali i tento návod. Ponechejte si tento návod, abyste si jej mohli znovu kdykoliv přečíst!

Ovládací prvky:



Relay ON/OFF - Relé zapnuto / vypnuto
 PV - TIME - PV čas
 SV - TIME - SV čas
 WARNING - upozornění
 Code setting = nastavení kódů
 UP - Nahoru
 SET - nastavit
 DOWN - Dolů
 STOP/START - Stop/ start

Rozsah časovače 000-999h, 000-999min, 000-999s

Typ relé: Běžné otevírací relé

Zdroj: DC12V/20A/240W (Max)

DC 24V,20A/480W (Max)

AC 110V-220V/10A/2200W (Max)

Rozměry: 67x45x34 mm

Rozměry montážního otvoru: 63x42mm

Hmotnost: 60g (DC12/24V)

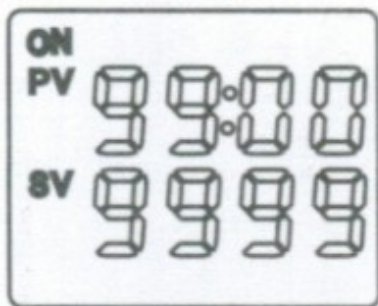
70g (AC110 220V)

Výchozí hodnoty: P0=0, P1=0, P2=1, PV=30, SV=30

Reset: Dlouhý stisk tlačítek SET a Zdroje

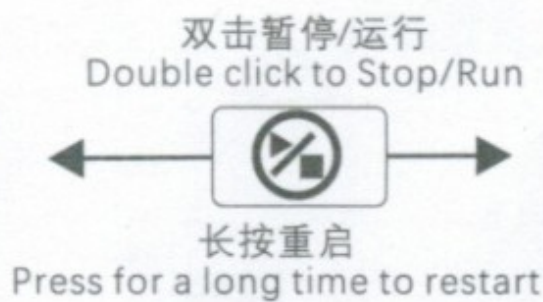
Kód	Položka	Hodnota	Specifikace
P0	PV nastavení časovače	0	Vteřiny
		1	Minuty
		2	Hodiny
P1	PV nastavení časovače	0	Vteřiny
		1	Minuty
		2	Hodiny
P2	Operační mód	0	Časovač nastaven

		1	Časovač vypnut
		2	Časovač vypnut po doběhnutí nastaveného času
		3	Časovač zapnut po doběhnutí nastaveného času
		4	Cyklovač zapnuto - vypnuto
		5	Cyklovač vypnuto - zapnuto

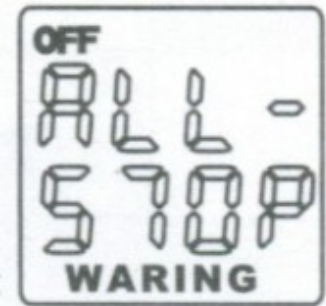


工作中 Working

Nastavení výchozích hodin

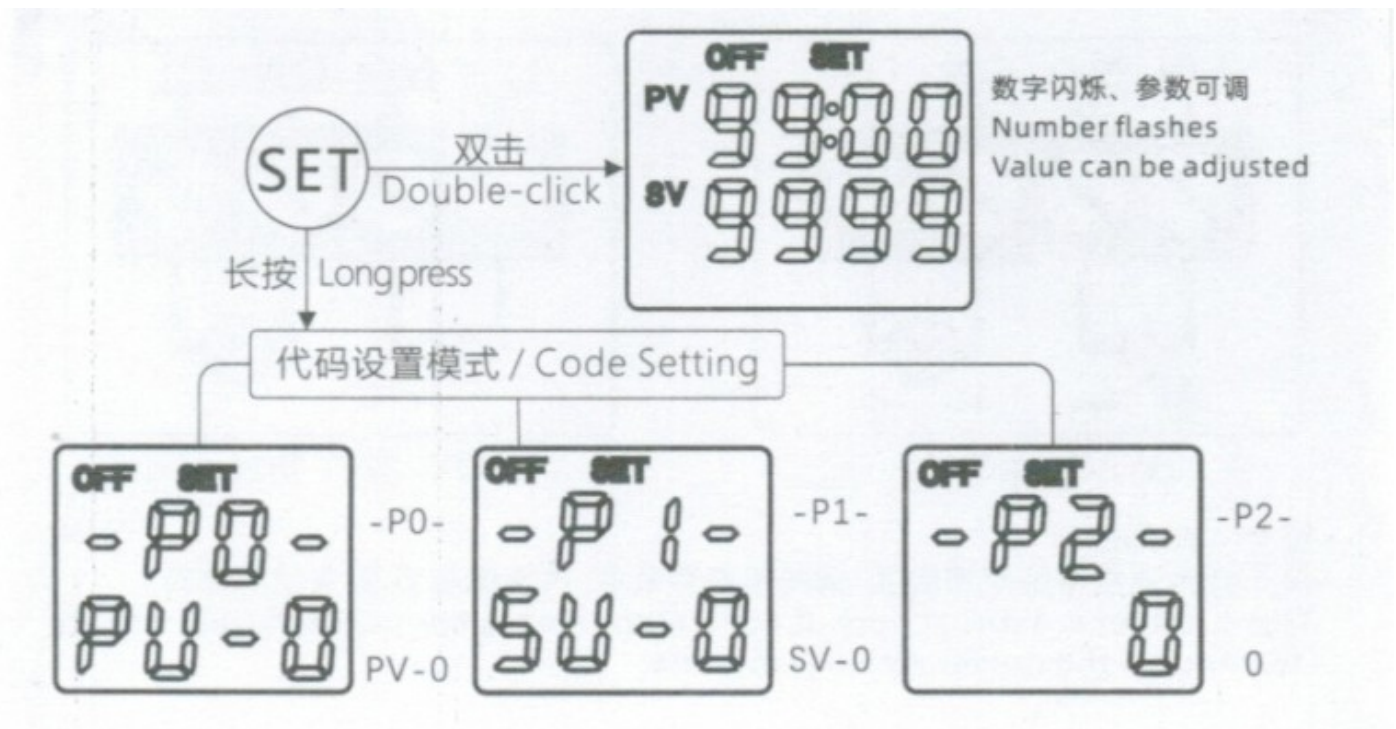


Dvojitým klikem spustíte odpočet
Dlouhým stiskem restartujete odpočty




停止 STOP

Vypnuto



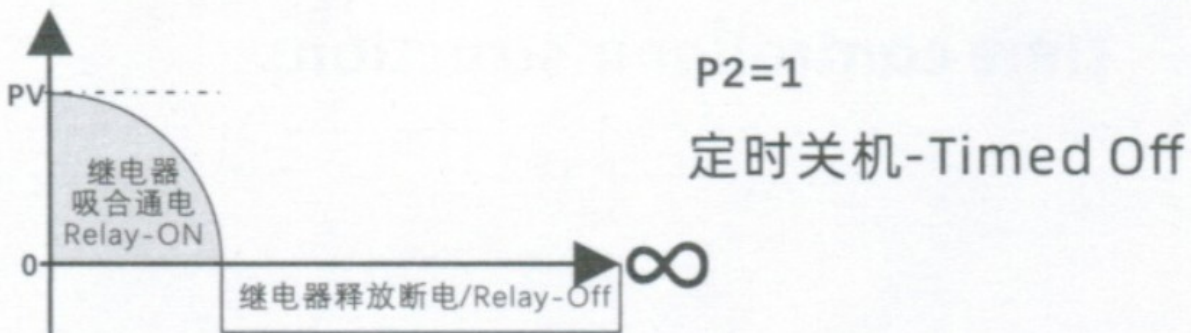
Dvojitý stisk tlačítka SET = Nastavení hodnot časovače
Dlouhý stisk tlačítka SET = Nastavení kódů

P2=0



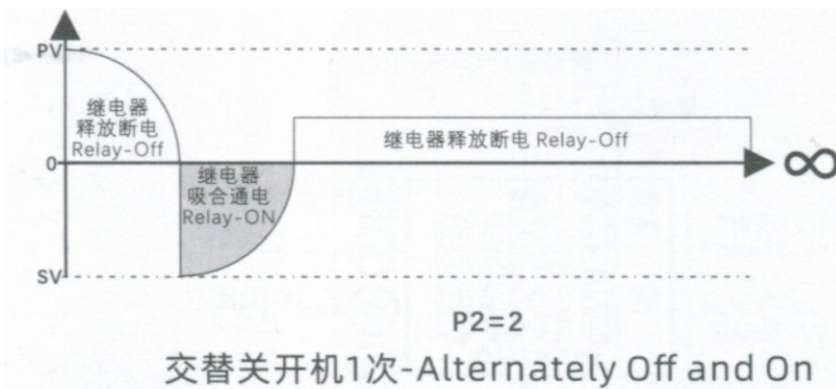
Po nastavenou dobu je relé vypnuto, poté se spustí

P2=1



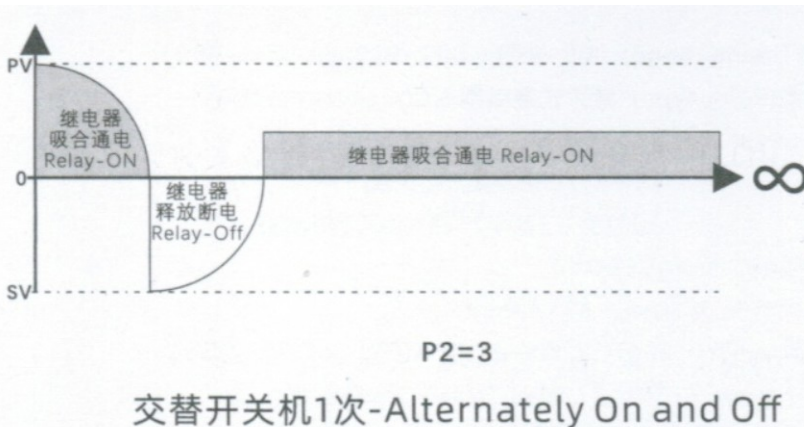
Po nastavenou dobu je relé zapnuto, poté se vypne.

P2=2



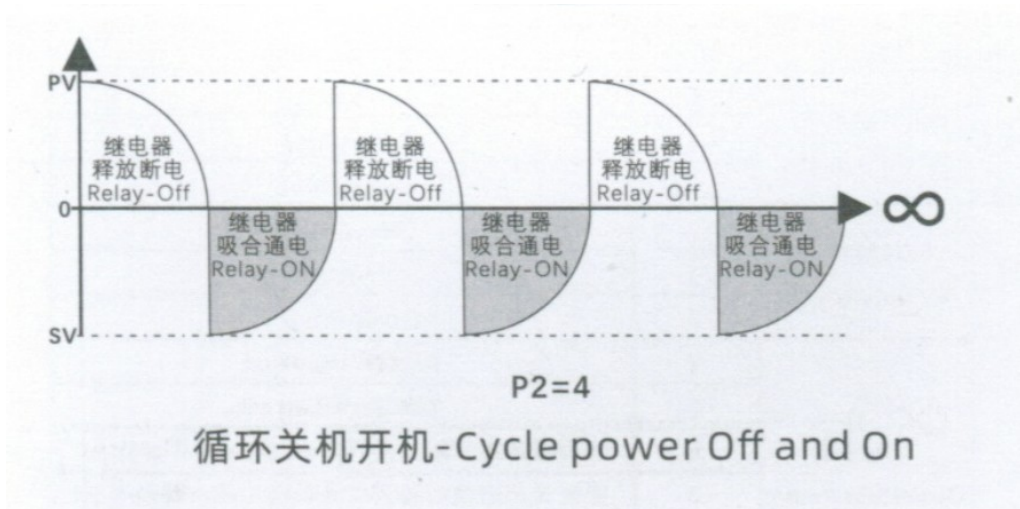
Po nastavenou dobu je relé vypnuto, pak zapnuto a pak zůstane vypnuté.

P2=3



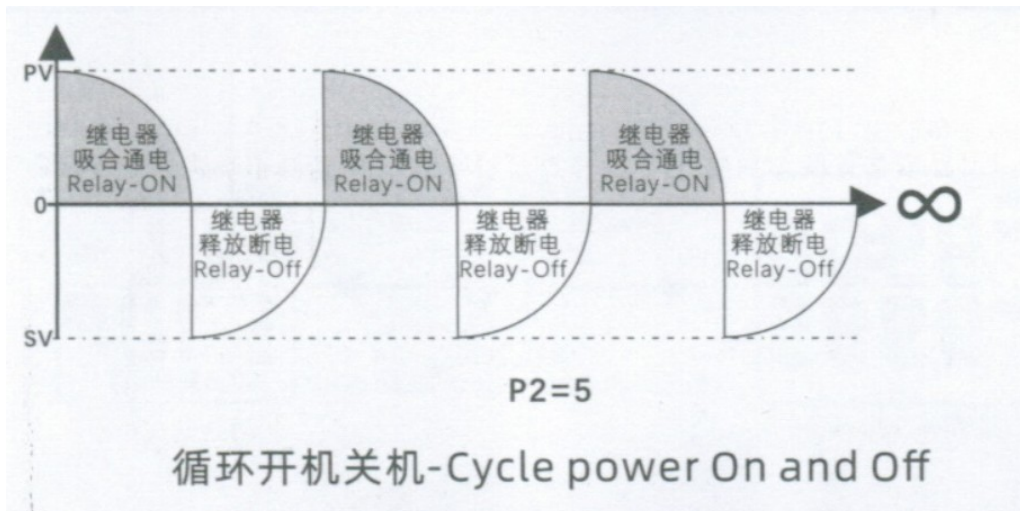
Po nastavenou dobu je relé zapnuto, pak vypnuto a pak se spustí a zůstane zapnuté

P2=4



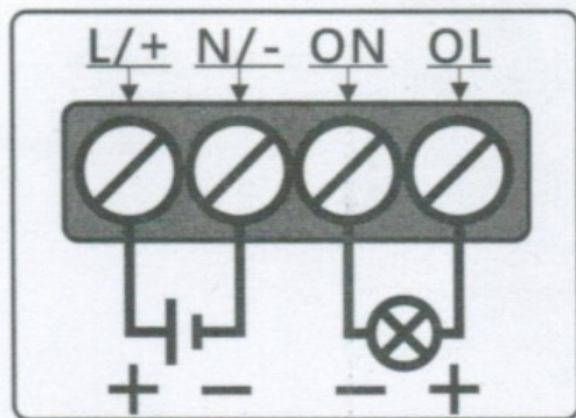
Je nastaven cyklovače vypnuto / zapnuto

P2=5

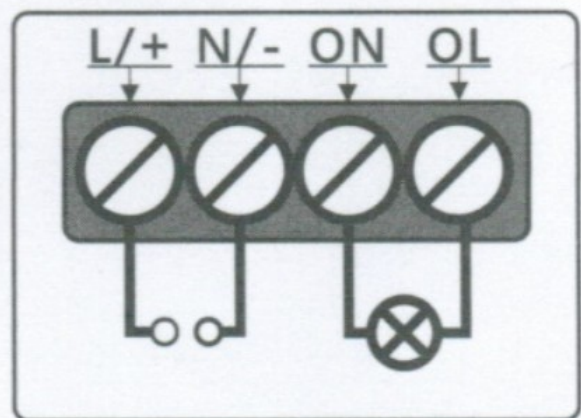


Je nastaven cyklovač zapnuto / vypnuto

Připojení:



DC12V/24V 接线/Wiring



AC110V~220V 接线/Wiring

Toto zařízení přímo kontroluje výstup, dbejte správného zapojení! Před zapnutím relé vždy nejdříve zapojte zátěž. Dbejte při použití zvýšené pozornosti!

Údržba a čištění:

Produkt nevyžaduje žádnou údržbu. K čištění pouzdra používejte pouze měkký, mírně vodou navlhčený hadřík. Nepoužívejte žádné prostředky na drhnutí nebo chemická rozpouštědla (ředidla barev a laků), neboť by tyto prostředky mohly poškodit pouzdro produktu.

Recyklace:

Elektronické a elektrické produkty nesmějí být vyhazovány do domovních odpadů. Likviduje odpad na konci doby životnosti výrobku přiměřeně podle platných zákonných ustanovení. Šetřete životní prostředí a přispějte k jeho ochraně!

Záruka:

Na tento produkt poskytujeme záruku 24 měsíců. Záruka se nevztahuje na škody, které vyplývají z neodborného zacházení, nehody, opotřebení, nedodržení návodu k obsluze nebo změn na výrobku, provedených třetí osobou.