





Chytrá party světla s Wi-Fi – celé spektrum barev

Číslo položky: WIFILP02C48 | WIFILP03C10 | WIFILP03C20



 Nedis BV
De Tweeling 28, 5215 MC 's-Hertogenbosch, Nizozemsko 06/22

Úvod

Děkujeme, že jste si zakoupili WIFILP02C48 | WIFILP03C10 | WIFILP03C20 značky Nedis. Tento dokument je uživatelskou příručkou a obsahuje veškeré informace potřebné ke správnému, účinnému a bezpečnému používání výrobku.

- Tato uživatelská příručka je určena koncovému uživateli. Před instalací či používáním výrobku si pečlivě přečtěte zde obsažené informace.
- Příručku vždy uchovejte spolu s výrobkem pro případné budoucí použití.

Popis výrobku

Zamýšlené použití

Tento výrobek je chytré barevné party světlo určené k osvětlování vnitřních i venkovních prostor s možností ovládání prostřednictvím aplikace Nedis SmartLife.

Záruční list, stvrzenku a příručku k obsluze uchovejte spolu s originálním balením pro budoucí použití.

Tento výrobek je určen k použití ve vnitřních i vnějších prostorech.

Výrobek nesmějí nikdy používat osoby se sníženými fyzickými, smyslovými či mentálními schopnostmi nebo osoby, které neví, jak výrobek obsluhovat.

Dohlížejte na děti, aby si s výrobkem nehrály.

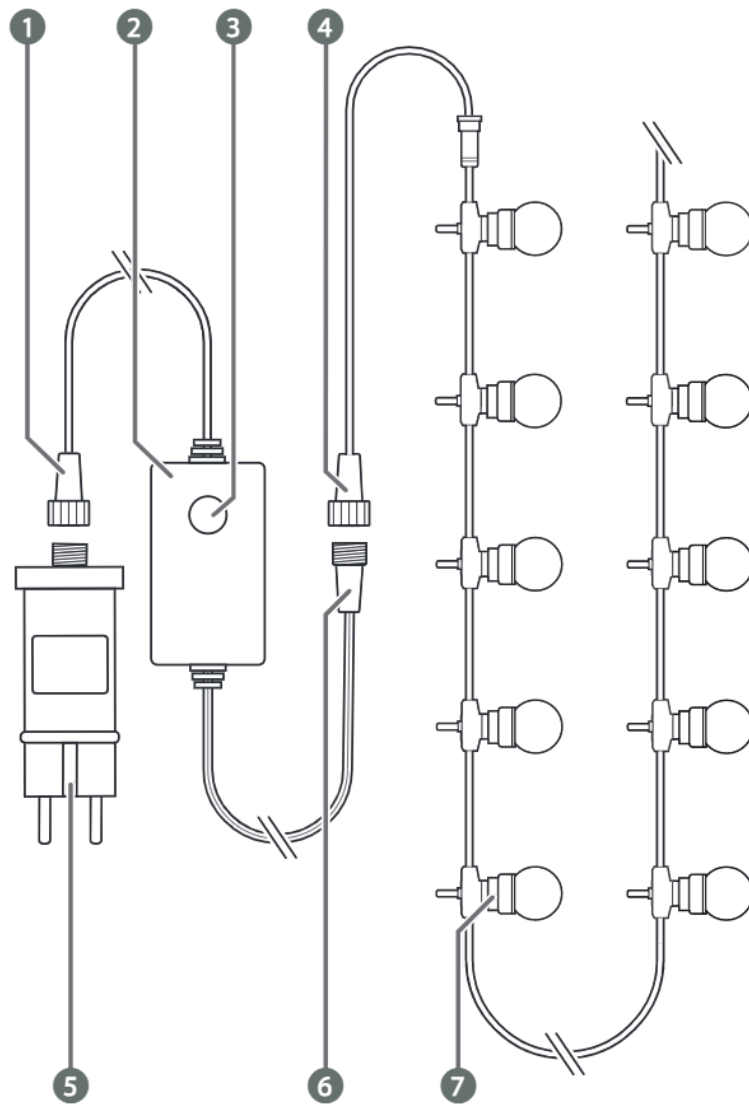
Tento výrobek je zakázáno používat v kombinaci s externím časovačem či samostatným systémem dálkového ovládání.

Uživatelská příručka

CS | ▾

Produkt	Chytrá party světla s Wi-Fi – celé spektrum barev		
Číslo položky	WIFILP02C48	WIFILP03C10	WIFILP03C20
Počet světel	48	10	20
Délka kabelu	3 m		
Délka světelného řetězu	10,8 m	9 m	10 m
Průměr	30 mm	50 mm	50 mm
Jas	55 lm	22 lm	38 lm
Barva světla	RGB +		
Typ LED	5050		
Adaptér	Zástrčka typu F		
Zdroj napájení	100 - 240 VAC		
Stupeň ochrany	Světla: IP65 Adaptér: IP44 Ovladač: IP65		
Max. zisk antény	0,5 dBi		
Vstupní napětí	5 V	12 V	12 V
Max. proud	1,2 A	0,3 A	0,5 A
Příkon	10 W	8,4 W	8,4 W
Frekvenční rozsah	2,4 - 2,4835 GHz		
Max. přenosový výkon	≤ 19 dBm		

Hlavní části (obrázek A)



A

- ❶ Konektor ovládací jednotky – samice
- ❷ Ovládací jednotka
- ❸ Tlačítko zapnutí/vypnutí

- 5 Adaptér
- 6 Konektor ovládací jednotky – samec
- 7 Party světla

Bezpečnostní pokyny

VAROVÁNÍ

- Před instalací či používáním výrobku si nejprve kompletně přečtěte pokyny obsažené v tomto dokumentu a ujistěte se, že jim rozumíte. Tento dokument a balení uschovejte pro případné budoucí použití.
- Výrobek používejte pouze tak, jak je popsáno v tomto dokumentu.
- Výrobek nepoužívejte, pokud je jakákoli část poškozená nebo vadná. Poškozený nebo vadný výrobek okamžitě vyměňte.
- Zabraňte pádu výrobku a chraňte jej před nárazy.
- Výrobek a napájecí kabel uchovávejte mimo dosah dětí mladších 8 let.
- • Používejte vždy pouze přiložený napájecí kabel.
- • Tento světelný řetěz musí být používán vždy pouze s přiloženým transformátorem.
- • Nikdy tento světelný řetěz elektricky nepřipojujte k dalším světelným řetězům.
- • Nepřipojujte světelný řetěz k napájení, dokud je uložen uvnitř obalu.
- • Výrobek neodpojujte taháním za kabel. Vždy uchopte a vytáhněte zástrčku.
- • Dojde-li k jakémukoli problému, odpojte výrobek ze sítě a od jiných zařízení.
- • Tento výrobek mohou používat děti od 8 let a osoby se sníženými tělesnými, smyslovými nebo duševními schopnostmi nebo s nedostatkem zkušeností a znalostí, pokud jsou pod dohledem, nebo podle pokynů ohledně bezpečného používání výrobku, pokud se seznámí s možnými riziky. Děti by si s výrobkem neměly hrát. Čištění a uživatelskou údržbu nesmí vykonávat děti bez dozoru.
- Servisní zásahy na tomto výrobku smí provádět pouze kvalifikovaný technik údržby, sníží se tak riziko úrazu elektrickým proudem.
- Žárovky nelze vyměnit.
- Je zakázáno tento světelný řetěz používat, pokud nejsou všechna těsnění na svém místě.

Vysvětlení symbolů na výrobku a balení

Ikona	Popis
-------	-------

3. Zapojte adaptér **A5** do zásuvky.
4. Party světla **A7** začnou rychle blikat.
- i** Pokud party světla **A7** rychle neblíkají, podržením vypínače **A3** na dobu 5 sekund výrobek resetujte.
5. Klepněte v aplikaci Nedis SmartLife na +.
6. Vyberte výrobek ze seznamu dostupných výrobků.
7. Klepnutím potvrďte.
8. Zadejte heslo do 2,4 GHz sítě Wi-Fi, ke které je připojený váš chytrý telefon a klepněte na **Confirm (Potvrdit)**.
9. Jakmile aplikace výrobek najde a přidá, přejmenujte jej.
- i** Pokud výše uvedený způsob spojení selže, lze výrobek připojit pomocí režimu AP:
 1. Stiskněte a podržte vypínač **A3** na dobu 5 sekund.
 - i** Party světla **A7** rychle blikají.
 2. Znovu stiskněte a podržte vypínač. na dobu 5 sekund.
 - i** Party světla **A7** pomalu blikají.
 3. Klepněte v aplikaci Nedis SmartLife na +.
 4. Vyberte výrobek ze seznamu dostupných výrobků.
 5. Klepněte na **AP Mode (režim AP)** v pravém horním rohu.
 6. Řiďte se kroky 5 až 9 běžného způsobu připojení.

Použití

Použití výrobku

- Výrobek lze odkudkoli ovládat pomocí aplikace Nedis SmartLife prostřednictvím připojení Wi-Fi.

Hlavní nabídka aplikace Nedis SmartLife zobrazuje ovládací ikonu pro každou připojenou žárovku a/nebo skupinu.

- i** Výrobek lze připojit k systému Google Home nebo Amazon Alexa a získat tak možnost hlasového ovládání.
 - i** Kompletní výčet možností tohoto výrobku Nedis® najdete na naší webové stránce podpory.
 1. Stiskem tlačítka hlavního vypínače **A3** zařízení zapnete nebo vypnete.
 2. V aplikaci aplikace Nedis SmartLife vyberte požadovaný světelný režim.
-

Údržba

Tento výrobek čistěte pravidelně suchým měkkým čistým hadříkem. Nepoužívejte abrazivní prostředky, mohlo by dojít k poškození povrchu.

K čištění také nepoužívejte agresivní chemické čisticí prostředky na bázi amoniaku, kyseliny nebo acetonu.

Záruka

Provedením jakýchkoli změn a/nebo modifikací výrobku záruka zaniká. Neneseme žádnou odpovědnost za škody vzniklé nesprávným používáním výrobku.

Tento výrobek je určen pouze k soukromému použití (běžné domácí použití). Společnost Nedis není odpovědná za opotřebení, vady a/nebo poškození způsobené komerčním používáním výrobku.

Vyloučení odpovědnosti

- Design a specifikace výrobku mohou být změněny bez předchozího upozornění. Všechna
- loga a obchodní názvy jsou registrované obchodní značky příslušných vlastníků a jsou
- chráněny zákonem.

Likvidace



Tento symbol vyjadřuje zákaz likvidace společně s jinými odpady z domácnosti v celé EU. V zájmu předcházení riziku poškození životního prostředí či lidského zdraví v důsledku nekontrolované likvidace odpadu jste odpovědní za odevzdání zařízení k recyklaci. Pomůžete tak zvýšit udržitelnost opakovaným využíváním surovin. Chcete-li použitý výrobek vrátit, využijte systém zpětného odběru či sběrný systém, případně kontaktujte prodejce, u kterého jste výrobek zakoupili. Ti mohou výrobek recyklovat v zájmu ochrany životního prostředí.

Prohlášení o shodě

Společnost Nedis B.V. coby výrobce prohlašuje, že výrobek WIFILP02C48 | WIFILP03C10 | WIFILP03C20 značky Nedis®, vyrobený v Číně, byl přezkoušen v souladu se všemi

Kompletní prohlášení o shodě (a případně bezpečnostní list) můžete najít a stáhnout na adrese:

nedis.cz/WIFILP02C48#support

nedis.cz/WIFILP03C10#support

nedis.cz/WIFILP03C20#support

-
-
-
-
-
-
-
-
-
-
-
-