

CZ - NÁVOD K OBSLUZE - TV VÝTAH



Děkujeme, že jste si vybrali náš TV VÝTAH, který je vhodný pro TV obrazovky s úhlopříčkou 42 - 65". Hloubka obrazovky může být maximálně 80 mm.



VYBALENÍ

Pozor: Tento produkt je velký a těžký, takže otevření obalu, nastavení a složení televizoru si vyžaduje přítomnost dvou dospělých.

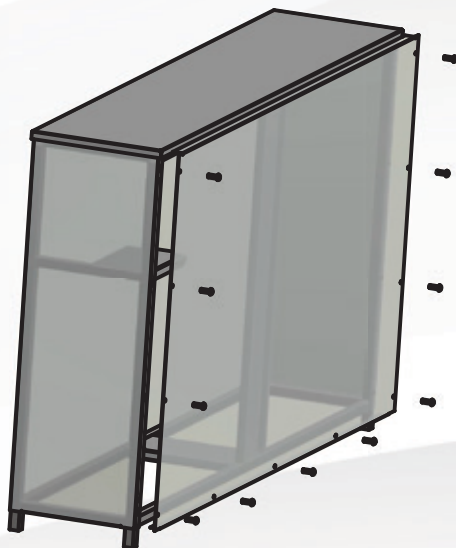
Při zvedání TV VÝTAHU mějte vždy rovná záda. Ohněte nohy, ne záda. Vyvarujte se kroucení v pase. Je lepší zvedat nohama. Vyhněte se přílišnému ohýbání horní části těla. Ohněte se vždy v kolenech a ne v pasu.

INSTALACE TV


- 1.) Připojte napájecí kabel pod TV VÝTAHem k elektrické síti.
- 2.) Zvedněte TV VÝTAH pomocí dálkového ovladače.



- 3.) Pro snadný přístup odšroubujte zadní panel - imbusový klíč je součástí návodu k obsluze.



4.) Odšroubujte a odstraňte svislé držáky televizoru, které se posouvají doleva a doprava a jsou upevněny spodním šroubem k držáku.



šroub

5.) Umístěte televizor na měkký povrch a umístěte svislé držáky na zadní stranu. Šrouby pro montáž na TV nejsou součástí balení.

6.) Namontujte televizor pomocí držáků na sloupek, vyrovnejte jej doprostřed a upevněte spodními šrouby.

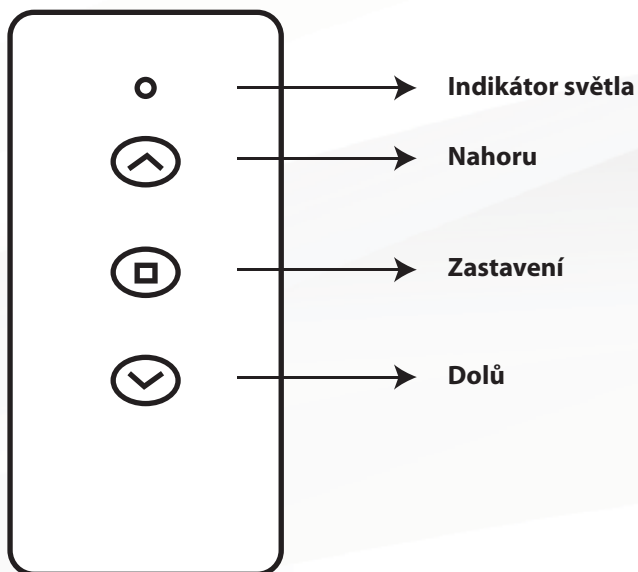
VAROVÁNÍ

Výrobek je vyroben z materiálů odolných vůči povětrnostním vlivům, ale vzhledem k vestavěným elektrickým součástem se doporučuje používat jej pod přístřeškem, protože výrobek není vodotěsný. Vnitřek TV VÝTAHU - elektrické součásti musí být chráněny před prachem a nesmí přijít do styku s vodou.


Ve vlhčích oblastech se doporučuje nainstalovat do TV VÝTAHU odvlhčovač, protože to prodlouží životnost elektrických součástí i samotného televizoru.

OBSLUHA TV VÝTAHU


1.) Dálkové ovládání




2.) Připojte dálkové ovládání - tento krok již byl proveden

Připojte adaptér a řídicí jednotku a podržte tlačítko , dokud neuslyšíte pípnutí.

3.) Reset

Po namontování elektrického držáku televize a připojení řídicího systému podržte tlačítko  pro spuštění inicializace systému pro zobrazení rozsahu od RST po nejnižší výšku, poté se po krátké pauze sloupek zvedne od 5 do 10 mm, což znamená, že reset byl úspěšný.

4.) Přerušování provozu sloupku

Když se sloupek pohybuje nahoru nebo dolů, stiskněte tlačítko stop  pro jeho okamžité zastavení.

5.) Ochrana provozu systému

Po třech nebo čtyřech po sobě jdoucích pohybech zvedacího sloupku se aktivuje ochrana na ovladači. Na displeji se zobrazí „HOT“ a dálkový ovladač a displej dočasně přestanou fungovat. Následuje automatické připojení nebo přímé vypnutí po 18 minutách (vypnutí znamená zhasnutí kontrolky na adaptéru).



VAROVÁNÍ



Při spouštění mechanismu se nedotýkejte oblasti TV skříňky, ale spouštějte mechanismus z bezpečné vzdálenosti, dokud se nezavře.

Mezi horní hranu skříňe a víko by neměly být umístěny žádné předměty nebo osoby, protože by mohlo dojít k vážnému zranění.

ZÁRUKA

Výrobce zaručuje, že zvedací mechanismus a jednotky ovládání jsou bez vad na materiálu a zpracování. Při dodržení podmínek a omezení uvedených níže výrobce produktu dle vlastního uvážení zdarma opraví nebo vymění jakýkoli produkt, který by při běžném používání mohl být poškozen vadami materiálu nebo zpracování. Všechny vyměněné díly a produkty se v rámci této záruky stávají majetkem výrobce.

Záruka se nevztahuje na škrábance, skvrny nebo jiné běžné opotřebení spojené s používáním TV VÝTAHU.

Záruka na rám, zvedací mechanismus a elektrické komponenty je jeden rok od data zakoupení výrobku kupujícím a vztahuje se pouze na prvního kupujícího výrobku a po dobu, kdy je jeho vlastníkem. Záruka je neprenosná.

V případě reklamace nebo stížnosti na vady materiálu můžete v souladu se zákonnými omezeními požadovat výměnu výrobku, jeho opravu nebo vrácení kupní ceny. Reklamovaný výrobek zašlete spolu s oznámením o reklamaci a podrobným popisem vady materiálu na info@ms-viscom.com nebo osobně nebo poštou na adresu MS VISCOM doo, Trnovlje 38, 4207 Cerklje na Gorenjskem, Slovinsko. Náklady na dopravu nese odesílatel.

CERTIFIKÁTY

Výrobek splňuje základní požadavky týkající se bezpečnosti spotřebitele, zdraví nebo ochrany životního prostředí, jak je stanoveno v směrnících nebo nařízeních EU.

KONTAKT



MATIČNA ŠTEVILKA: 3675025 | **ID ŠT. ZA DDV (VAT):** SI 43622879 | **TEL:** +386 (0)599 37 057

FAX: +386 (0)4 25 25 159 | **E-MAIL:** INFO@MS-VISCOM.COM | **WWW.MS-VISCOM.COM**