

Informační list výrobku

NAŘÍZENÍ KOMISE V PŘENESENÉ PRÁVOMOCI (EU) 2019/2015 o uvádění spotřeby energie na energetických štítcích světelných zdrojů

Název nebo ochranná známka dodavatele: RETLUX

Adresa dodavatele: FAST ČR, U Sanitasu 1621, CZ

Identifikační značka modelu: RLL 287

Typ světelného zdroje:

Použitý typ světelného zdroje:	LED	Nesměrový nebo směrový:	nesměrový
Typ patice světelného zdroje (nebo jiné elektrické rozhraní)	E27		
Síťový nebo nesíťový:	MLS	Propojený světelný zdroj (CLS):	Ne
Barevně laditelný světelný zdroj:	Ne	Baňka:	-
Světelný zdroj s vysokým jasnem:	Ne		
Clona proti oslnění:	Ne	Stmívatelný:	Ne

Parametry výrobku

Parametr	Hodnota	Parametr	Hodnota
----------	---------	----------	---------

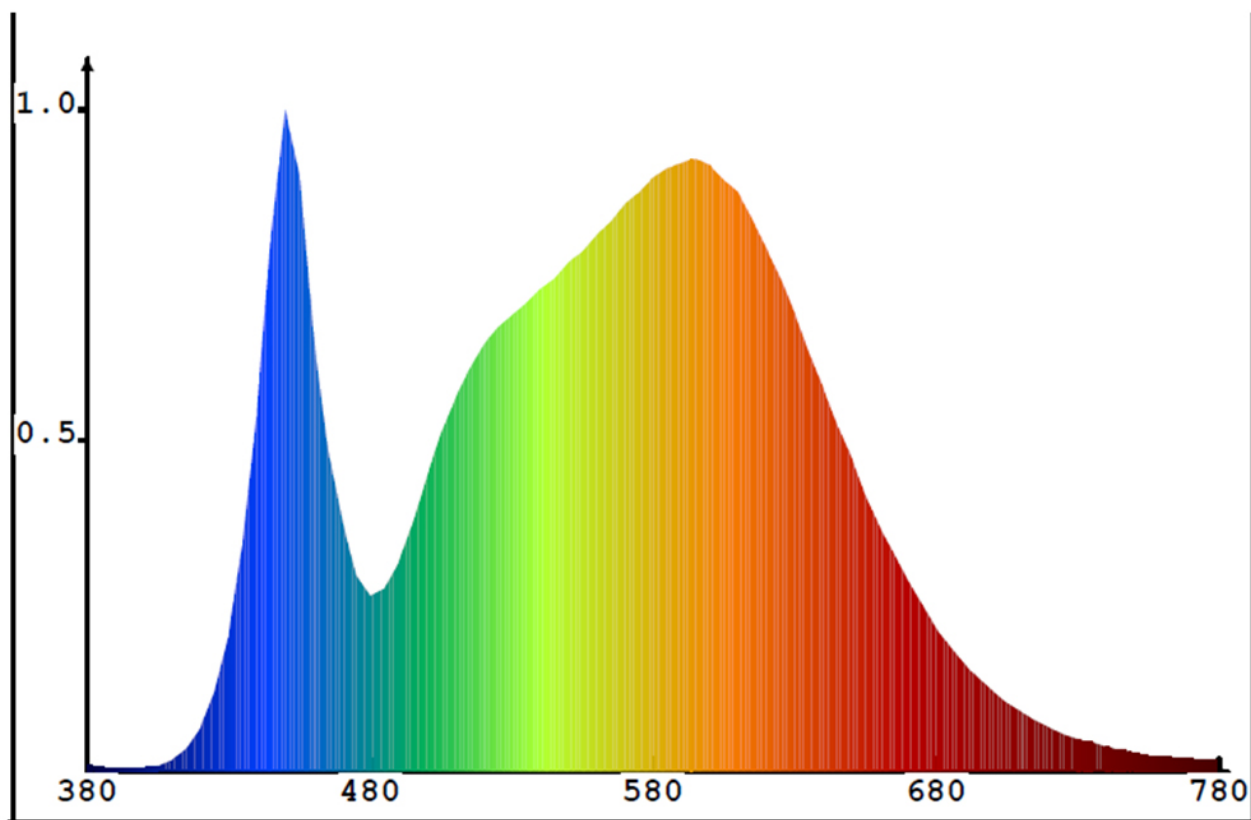
Obecné parametry výrobku:

Spotřeba energie v zapnutém stavu (kWh/1 000 h) zaokrouhlená na nejbližší celé číslo	15	Třída energetické účinnosti	F
Užitečný světelný tok (ϕ_{use}) uvádějící, zda se jedná o tok všesměrový (360°), v širokém kuželu (120°) nebo v úzkém kuželu (90°)	1 500 in Všesměrový (360°)	Náhradní teplota chromatičnosti zaokrouhlená na nejbližších 100 K nebo rozsah náhradních teplot chromatičnosti zaokrouhlený na nejbližších 100 K, které lze nastavit	4 000
Příkon v zapnutém stavu (P_{on}) vyjádřený ve W	15,0	Příkon v pohotovostním režimu (P_{sb}) vyjádřený ve W a zaokrouhlený na dvě desetinná místa	0,00
Příkon v pohotovostním režimu při připojení na komunikační síť (P_{net}) pro CLS vyjádřený ve W a zaokrouhlený na dvě desetinná místa	-	Index podání barev zaokrouhlený na nejbližší celé číslo nebo rozsah hodnot	80

			CRI, které lze nastavit	
Vnější rozměry v mm bez případného samostatného předřadného přístroje, případných dílů pro řízení osvětlení a případných neosvětlovacích dílů	Výška	128	Spektrální složení zářivého toku v rozmezí 250 nm až 800 nm při plném výkonu	Viz obrázek na poslední straně
	Šířka	65		
	Hloubka	65		
Údaj o rovnocenném příkonu ^(a)		-	Pokud ano, rovnocenný příkon (W)	-
			Trichromatické souřadnice (x a y)	0,380
Parametry pro LED a OLED světelné zdroje:				
Hodnota indexu podání barev R9		3	Činitel funkční spolehlivosti	1,00
Činitel stárnutí		1,00		
Parametry pro LED a OLED síťové světelné zdroje:				
Účinitel základní harmonické (cos ϕ_1)		1,00	Stálost barev v násobcích MacAdamovy elipsy	6
Tvrzení, že LED světelné zdroje nahrazují zářivku bez integrovaného předřadníku zvláštního výkonu.		..(b)	Pokud ano, pak tvrzení o nahrazení (W)	-
Hodnoticí parametr pro míhání (PstLM)		1,0	Hodnoticí parametr pro stroboskopický jev (SVM)	1,0

(a) „-“: nepoužije se;

(b) „-“: nepoužije se;



Termékinformációs adatlap

A BIZOTTSÁG (EU) 2019/2015 FELHATALMAZÁSON ALAPULÓ RENDELETE a fényforrások energiacímkezéséről

A szállító neve vagy védjegye: RETLUX

A szállító címe: FAST ČR, U Sanitasu 1621, CZ

Modellazonosító: RLL 287

A fényforrás típusa:

Használt világítástechnológia:	LED	Nem irányított vagy irányított fényű:	Nem irányított
A fényforrás fejtípusa (vagy más elektromos interfész)	E27		
Hálózati vagy nem hálózati:	MLS	Összekapcsolt fényforrás (CLS):	Nem
Állítható színű fényforrás:	Nem	Burkolat:	-
Nagy fénysűrűségű fényforrás:	Nem		
Vakításgátló:	Nem	Szabályozható:	Nem

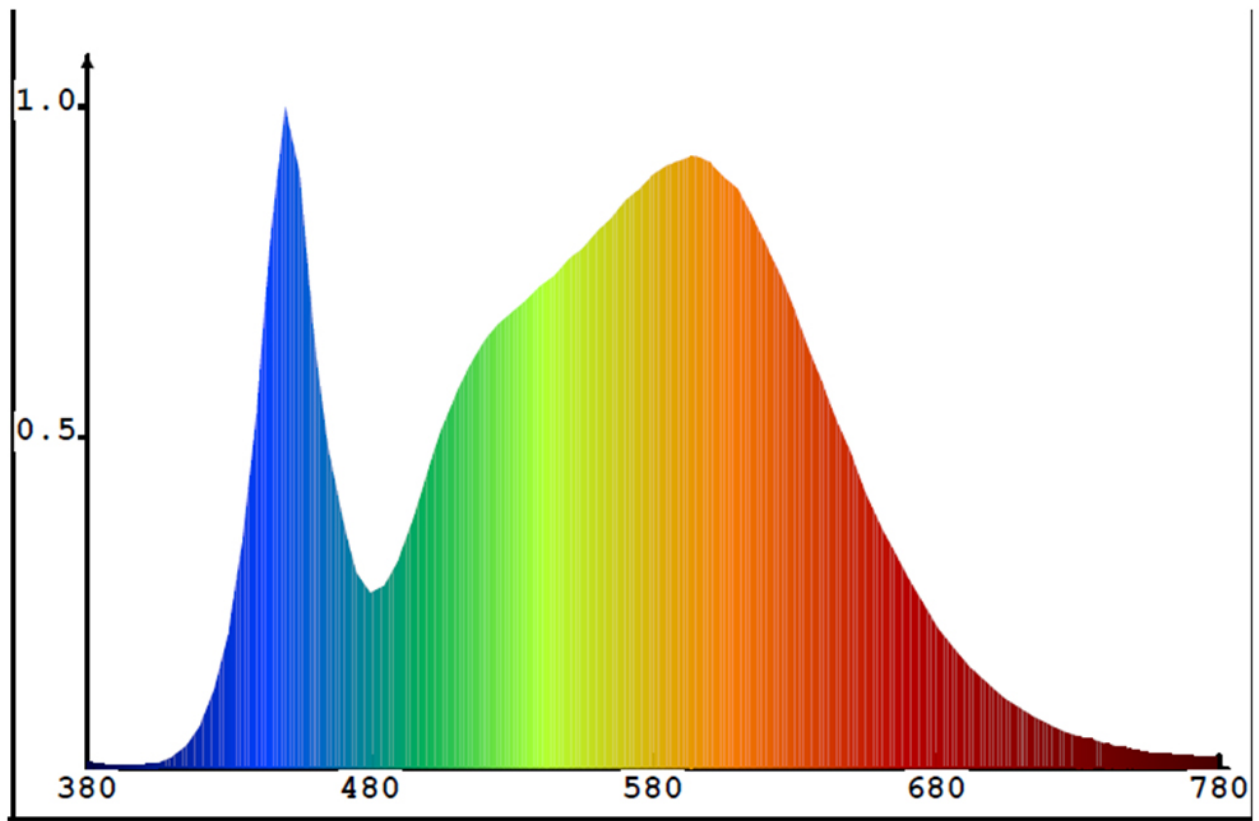
Termékparaméterek

Paraméter	Érték	Paraméter	Érték
Általános termékparaméterek:			
Energiafogyasztás bekapcsolt üzemmódban (kWh/1000 óra), a legközelebbi egész számra felkerekítve	15	Energiahatékonysági osztály	F
Hasznos fényáram (Φ_{use}), annak feltüntetésével, hogy az érték gömb (360°), széles kúp (120°) vagy keskeny kúp (90°) alakú fényáramra érvényes	1 500 a következőre: Gömb (360°)	A korrelált színhőmérséklet, a legközelebbi 100 K értékre kerekítve, vagy a beállítható korrelált színhőmérsékletek tartománya a legközelebbi 100 K értékre kerekítve	4 000
A bekapcsolt üzemmód energiafogyasztása (P_{on}), W-ban kifejezve	15,0	A készenléti üzemmód energiafogyasztása (P_{sb} W-ban kifejezve és két tizedesjegyre kerekítve	0,00
A hálózatvezérelt készenléti üzemmód energiafogyasztása (P_{net}) összekapcsolt fényforrás esetében, W-ban kifejezve és két tizedesjegyre kerekítve	-	Színvisszaadási index, a legközelebbi egész számra kerekítve, vagy a színvisszaadási index	80

			beállítható értéktartománya	
Külső méretek, adott esetben a különálló vezérlőegység, a világításvezérlő alkotóelemek és a nem világító alkotóelemek nélkül (milliméter)	Magasság	128	Spektrális teljesítményeloszlás a 250 nm és 800 nm közötti tartományban, teljes terhelés mellett	Lásd a képet az utolsó oldalon
	Szélesség	65		
	Mélység	65		
Egyenértékű teljesítményre való utalás ^(a)		-	Ha igen, akkor az egyenértékű teljesítmény (W)	-
			Színkoordináták (x és y)	0,380
LED- és OLED-fényforrások paramétereit:				
R9 színvisszaadási index értéke		3	Élettartam-tényező	1,00
Fényáram-stabilitási tényező		1,00		
Hálózati LED- és OLED-fényforrások paramétereit:				
Eltolási tényező (cos φ1)		1,00	Színkonzisztencia MacAdam-féle ellipszisekben	6
Arra való utalások, hogy a LED-fényforrás helyettesít egy beépített előtét nélküli, meghatározott teljesítményű fluoreszkáló fényforrást.		-(b)	Ha igen, akkor a helyettesítésre való utalás (W)	-
Villogás mértéke (Pst LM)		1,0	Stroboszkópos hatás mértéke (SVM)	1,0

(a): nem alkalmazandó;

(b): nem alkalmazandó;



Karta informacyjna produktu

ROZPORZĄDZENIE DELEGOWANE KOMISJI (UE) 2019/2015 w odniesieniu do etykietowania energetycznego źródeł światła

Nazwa dostawcy lub znak towarowy: RETLUX

Adres dostawcy: FAST ČR, U Sanitasu 1621, CZ

Identyfikator modelu: RLL 287

Rodzaj źródła światła:

Zastosowana technologia oświetleniowa:	LED	Bezkierunkowe lub kierunkowe źródło światła:	NDLS
Rodzaj trzonka źródła światła (lub inne złącze elektryczne)	E27		
Źródło światła zasilane lub niezasilane napięciem sieciowym:	MLS	Połączone źródło światła (CLS):	Nie
Źródło światła z możliwością zmiany barwy światła:	Nie	Bańka:	-
Źródło światła o wysokiej luminancji:	Nie		
Ostona przeciwolśnieniowa:	Nie	Funkcja ściemniania:	Nie

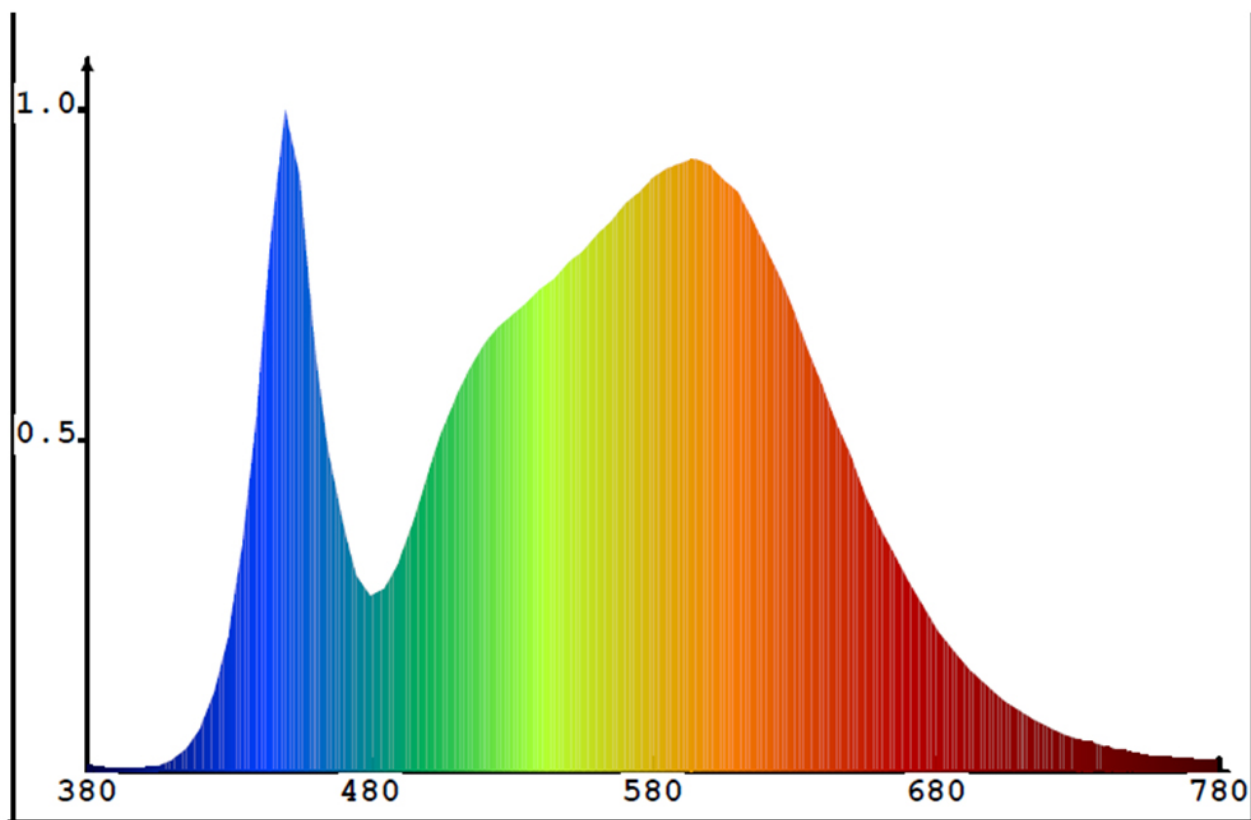
Parametry produktu

Parametr	Wartość	Parametr	Wartość
Ogólne parametry produktu:			
Zużycie energii w trybie włączenia (kWh/1 000 h), zaokrąglone w górę do najbliższej liczby całkowitej	15	Klasa efektywności energetycznej	F
Użyteczny strumień świetlny (Φ_{use}) wskazujący, czy odnosi się on do strumienia w kuli (360°), w szerokim stożku (120°) lub w wąskim stożku (90°)	1 500 w Kula (360°)	Skorelowana temperatura barwowa, zaokrąglona do najbliższych 100 K, lub zakres skorelowanych temperatur barwowych, zaokrąglony do najbliższych 100 K, jakie można ustawić	4 000
Moc w trybie włączenia (P_{on}), podana w W	15,0	Moc w trybie czuwania (P_{sb}), podana w W i zaokrąglona do drugiego miejsca po przecinku	0,00

Moc w trybie podłączenia do sieci (P_{net}), dla CLS podana w W i zaokrąglona do drugiego miejsca po przecinku		-	Wskaźnik oddawania barw, zaokrąglony do najbliższej liczby całkowitej, lub zakres wartości CRI, jakie można ustawić	80
Wymiary zewnętrzne bez oddzielnego osprzętu sterującego, elementów sterowania oświetleniem i elementów niebędących elementami oświetleniowymi jeżeli występują (mm)	Wysokość	128	Rozkład widmowy mocy w zakresie 250–800 nm, przy pełnym obciążeniu	Zob. rys. na ostatniej stronie
	Szerokość	65		
	Głębokość	65		
Deklaracja równoważnej mocy ^{a)}		-	W przypadku odpowiedzi twierdzącej, równoważna moc (W)	-
			Współrzędne chromatyczności (x i y)	0,380
Parametry źródeł światła LED i OLED:				
Wartość wskaźnika oddawania barw R9		3	Współczynnik trwałości	1,00
Współczynnik zachowania strumienia świetlnego		1,00		
Parametry zasilanych z sieci źródeł światła LED i OLED:				
Współczynnik przesuwu fazowego ($\cos \phi_1$)		1,00	Jednolitość barwy w elipsach McAdama	6
Deklaracje, że źródło światła LED zastępuje fluorescencyjne źródło światła bez wbudowanego statecznika o określonej mocy		- ^{b)}	W przypadku odpowiedzi twierdzącej, deklaracja dotycząca zastąpienia (W)	-
Wskaźnik migotania (Pst LM)		1,0	Wskaźnik efektu stroboskopowego (SVM)	1,0

a) „-” : nie dotyczy;

b) „-” : nie dotyczy;



Informačný list výrobku

DELEGOVANÉ NARIADENIE KOMISIE (EÚ) 2019/2015, pokiaľ ide o energetické označovanie svetelných zdrojov

Názov dodávateľa alebo jeho ochranná známka: RETLUX

Adresa dodávateľa: FAST ČR, U Sanitasu 1621, CZ

Identifikačný kód modelu: RLL 287

Typ svetelného zdroja:

Použitá technológia osvetlenia:	LED	Nesmerový alebo smerový:	NDLS
Typ päťice svetelného zdroja (alebo iné elektrické rozhranie)	E27		
Napájaný zo siete alebo nenapájaný zo siete:	MLS	Pripojený zdroj svetla (CLS):	Nie
Farebne laditeľný svetelný zdroj:	Nie	Plášť:	-
Svetelný zdroj s vysokým jasom:	Nie		
Štít proti oslneniu:	Nie	Stmievateľný:	Nie

Parametre výrobku

Parameter	Hodnota	Parameter	Hodnota
-----------	---------	-----------	---------

Všeobecné parametre výrobku:

Spotreba energie v režime zapnutia (kWh/1 000 h) zaokrúhlená nahor na najbližšie celé číslo	15	Trieda energetickej účinnosti	F
Užitočný svetelný tok (ϕ_{use}) s uvedením, či ide o svetelný tok v guli (360°), širokom kuželi (120°) alebo zúženom kuželi (90°)	1 500 v guli (360°)	Náhradná teplota chromatickosti zaokrúhlená na najbližších 100 K alebo rozsah náhradných teplôt chromatickosti zaokrúhlený na najbližších 100 K, ktorý možno nastaviť	4 000
Spotreba v režime zapnutia (P_{on}), vyjadrená vo W	15,0	Spotreba v režime pohotovosti (P_{sb}) vyjadrená vo W a zaokrúhlená na dve desatinné miesta	0,00
Spotreba v režime pohotovosti pri zapojení v sieti (P_{net}) v prípade CLS, vyjadrená vo W a zaokrúhlená na dve desatinné miesta	-	Index podania farieb zaokrúhlený na najbližšie celé číslo alebo rozsah hodnôt	80

			CRI, ktorý možno nastaviť	
Vonkajšie rozmery bez prípadného samostatného ovládacieho zariadenia, častí na ovládanie osvetlenia a častí, ktoré neslúžia na ovládanie osvetlenia (v milimetroch)	Výška	128	Spektrálne rozloženie výkonu v rozsahu 250 nm až 800 nm pri plnej záťaži	Pozri obrázok na poslednej strane
	Šírka	65		
	Hĺbka	65		
Tvrdenie o rovnocennom výkone ^(a)		-	Ak áno, rovnocenný výkon (W)	-
			Súradnice chromatickosti (x a y)	0,380
Parametre svetelných zdrojov LED a OLED:				
Hodnota indexu podania farieb R9		3	Činiteľ funkčnej spoľahlivosti	1,00
Činiteľ starnutia svetelného zdroja		1,00		
Parametre svetelných zdrojov LED a OLED napájaných zo siete:				
Činiteľ fázového posunu (cos ϕ_1)		1,00	Farebná konzistencia v MacAdamových elipsách	6
Tvrdenie, že svetelný zdroj LED nahrádza žiarivkový svetelný zdroj bez vstavaného predradníka s konkrétnym výkonom vo wattoch.		_(b)	Ak áno, potom údaj nahradenej hodnoty (W)	-
Merná veličina blikania (Pst LM)		1,0	Merná veličina stroboskopického javu (SVM)	1,0

(a) „-“: neuplatňuje sa;

(b) „-“: neuplatňuje sa;

