

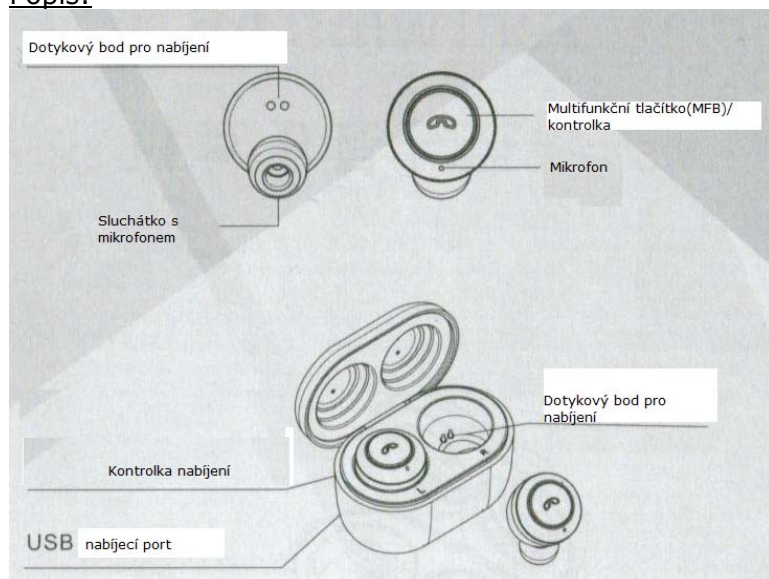
V031D - Bluetooth bezdrátová sluchátka s mikrofonom

Vážení zákazníci,

děkujeme Vám za Vaši důvěru a za nákup tohoto produktu. Tento návod k obsluze je součástí výrobku. Obsahuje důležité pokyny k uvedení výrobku do provozu a k jeho obsluze. Jestliže výrobek předáte jiným osobám, dbejte na to, abyste jim odevzdali i tento návod. Ponechejte si tento návod, abyste si jej mohli znovu kdykoliv přečíst!



Popis:



Specifikace

Model produktu: AirTwins A6

Verze Bluetooth: V5.0

Baterie pro sluchátka: 50 mAh

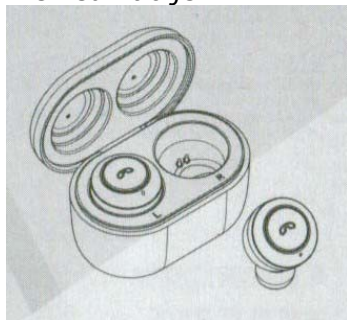
Pohotovostní doba: > 100 hodin

Doba hovoru: > 3,5 hodiny

Profil Bluetooth: HSP / HFP / A2DP / AVRCP

Baterie pro nabíječky: 3,7 V / 300 mAh (plné nabíjení TWS sluchátka 2x)

Přehled nabíjení



Nabíječka

Modré světlo bliká: při nabíjení

Modré světlo dlouho svítí: nabíjení je plné

Doba nabíjení: asi 1 hodina

Sluchátka

Párování: střídavě bliká červené / modré světlo

Připojení: světlo neblinká

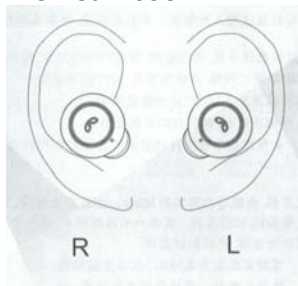
Indikace vybití baterie: červené světlo blikne 1krát každých 5 sekund

Nabíjení: červené světlo dlouho svítí

Nabití plné: modré světlo dlouho svítí

Doba nabíjení: asi 1 hodina

Přehled nošení



Bezpečnost:

- Z bezpečnostních a schvalovacích důvodů (CE) není povoleno svévolné přestavování a/nebo pozměňování produktů.
- Přístroj nesmí být vystaven žádným extrémním teplotám (< -10°C / > +50°C), silným vibracím nebo silnému mechanickému zatížení.
- Tento produkt není žádnou hračkou a nenáleží do dětských rukou. Děti by mohly spolknout díly přístroje nebo se zranit

Použití:

Funkce tlačítek



- Stiskněte a přidržte MFB po dobu 3 sekund, dokud střídavě neblinká modré a červené světlo a nevstoupíte do režimu párování

Stiskněte a přidržte MFB po dobu 5 sekund, dokud červené světlo neblinkne 1krát

- Režim hudby

Stiskněte MFB: Přehrát / pozastavit

Stiskněte a přidržte MFB po dobu 3 sekund, dokud neuslyšíte cvaknutí: další píseň

Dvakrát stiskněte MFB: zavoláte zpět na poslední telefonní číslo

- Režim telefonního hovoru

Stiskněte MFB: Odpověď / Zvednutí

Stiskněte a přidržte MFB po dobu 2 sekund: Odmítnete hovor

Párování a připojení

A6 má dva způsoby párování. Obecné postupy párování jsou následující:

První metoda párování

1. Vyjměte sluchátka z obalu a vložte sluchátka do pouzdra nabíječky, červená kontrolka sluchátek svítí. Pokud červené světlo nesvítí, nabijte nejprve nabíječku.
2. Sluchátka pracují s automatickým zapínáním a automatickým spárováním do 30 sekund, které čekají na vyjmutí z nabíjecího pouzdra. Pokud jedno boční světlo sluchátek nesvítí, znamená to, že je toto boční sluchátko nastaveno jako hlavní zařízení a párování je úspěšné.
3. Otevřete funkci Bluetooth mobilního telefonu a vyhledejte název zařízení sluchátek „A6Z“ a kliknutím na něj se připojte.
4. Po použití vložte sluchátka zpět do nabíječky a sluchátka se automaticky vypnou a začnou se nabíjet.
5. Chcete-li je znovu použít, zvedněte sluchátka z nabíječky a automaticky se zapnou a znovu se spojí s vaším mobilním telefonem.

Druhá metoda párování

- Vyjměte sluchátka z balení a dlouze stiskněte MFB po dobu 3 sekund, až začne střídavě blikat červené / modré světlo a přejde do režimu automatického párování. Počkejte 30 sekund, dokud se nerozsvítí jedna strana sluchátek a na druhé straně střídavě bliká červené / modré světlo, tyto boční sluchátka jsou nastaveny jako hlavní zařízení a párování je úspěšné.
2. Otevřete funkci Bluetooth mobilního telefonu a vyhledejte název zařízení sluchátek „A6Z“ a kliknutím na něj se připojte.

Údržba a čištění

Produkt nevyžaduje žádnou údržbu. K čištění pouzdra používejte pouze měkký, mírně vodou navlhčený hadřík. Nepoužívejte žádné prostředky na drhnutí nebo chemická rozpouštědla (ředidla barev a laků), neboť by tyto prostředky mohly poškodit pouzdro produktu.

Recyklace:

Elektronické a elektrické produkty nesmějí být vyhazovány do domovních odpadů. Likviduje odpad na konci doby životnosti výrobku přiměřeně podle platných zákonných ustanovení. Šetřete životní prostředí a přispějte k jeho ochraně!

Záruka:

Na tento produkt poskytujeme záruku 24 měsíců. Záruka se nevztahuje na škody, které vyplývají z neodborného zacházení, nehody, opotřebení, nedodržení návodu k obsluze nebo změn na výrobku, provedených třetí osobou.